

## Resolución de Presidencia

N.º 046 -2019-INGEMMET/PE

Lima, 30 MAYO 2019

**VISTO** el Informe N.º 009-2019-INGEMMET/DDV/D de la Dirección de Derecho de Vigencia de fecha 29 de mayo de 2019 y;

### CONSIDERANDO:

Que, el artículo 57 del Texto Único Ordenado de la Ley General de Minería, aprobado por Decreto Supremo N.º 014-92-EM, modificado por Ley N.º 29169, establece que los ingresos que se obtengan por concepto de Derecho de Vigencia, así como de la Penalidad, constituyen recursos directamente recaudados estableciendo porcentajes para la distribución entre las Municipalidades Distritales, Gobiernos Regionales, Instituto Geológico Minero y Metalúrgico – INGEMMET y Ministerio de Energía y Minas;

Que, el artículo 3 de la Ley N.º 29169 establece que lo dispuesto en el inciso d) del artículo 57 del Texto Único Ordenado de la Ley General de Minería, se aplicará a partir de los pagos efectuados desde el siguiente mes de su publicación;

Que, la asignación de los montos recaudados por concepto de pago del Derecho de Vigencia y Penalidad corresponde a derechos mineros formulados con anterioridad y con posterioridad a la Ley que oficializa el Sistema de Cuadrículas Mineras en coordenadas UTM WG584, Ley 30428; así como aquellos efectuados en el mes de abril del año 2019 por la formulación de petitorios;

Que, mediante informe de Visto la Dirección de Derecho de Vigencia informa que el monto total a distribuir correspondiente al mes de abril de 2019 es de US\$ 1,285,916.64 (Un Millón Doscientos Ochenta y Cinco Mil Novecientos Dieciséis y 64/100 Dólares Americanos) y S/ 1,147,375.91 (Un Millón Ciento Cuarenta y Siete Mil Trescientos Setenta y Cinco y 91/100 Soles), adjuntando la relación de las entidades beneficiarias con sus respectivos montos, conforme a la normativa vigente;

Que, en atención a las consideraciones precedentes, y a lo dispuesto en el artículo 92 del Reglamento de Diversos Títulos del Texto Único Ordenado de la Ley General de Minería, aprobado por Decreto Supremo N.º 03-94-EM, corresponde autorizar la distribución de lo recaudado por Derecho de Vigencia y Penalidad durante el mes de abril de 2019 a las Municipalidades Distritales, Gobiernos Regionales, Instituto Geológico Minero y Metalúrgico – INGEMMET y Ministerio de Energía y Minas;

De conformidad con el Texto Único Ordenado de la Ley General de Minería, aprobado por Decreto Supremo N.º 014-92-EM, el Reglamento de Diversos Títulos del Texto Único Ordenado de la Ley General de Minería, aprobado por Decreto Supremo N.º 03-94-EM, y a las funciones y responsabilidades establecidas en el Reglamento de Organización y Funciones del Instituto Geológico, Minero y Metalúrgico – INGEMMET, aprobado por Decreto Supremo N.º 035-2007-EM, y;

Con los visados de la Oficina de Asesoría Jurídica y la Dirección de Derecho de Vigencia;



**SE RESUELVE:**

Artículo 1.- Asignar los montos recaudados por los conceptos de pago del Derecho de Vigencia y Penalidad en el mes de abril del año 2019, de conformidad a los Anexos N° 1 y N° 2, que forman parte integrante de la presente resolución, según el siguiente detalle:

Entidades	Monto a Distribuir	
	US\$	S/
MUNICIPALIDADES DISTRITALES	974,634.46	860,531.93
INGEMMET	233,080.47	229,475.18
MINISTERIO DE ENERGÍA Y MINAS	58,270.11	57,368.80
GOBIERNOS REGIONALES	19,931.60	0.00
<b>TOTAL</b>	<b>1,285,916.64</b>	<b>1,147,375.91</b>


(\*) Ver Anexos N° 1 y N° 2

Artículo 2.- Precisar que los pagos por Derecho de Vigencia y Penalidad materia de la presente distribución tienen una finalidad pública y la condición de bienes de Dominio Público no sujetos a embargo o ejecución coactiva, conforme a Ley.

Artículo 3.- Disponer que la Oficina de Administración del INGEMMET ejecute las acciones pertinentes a fin de proceder con las transferencias dispuestas conforme al artículo 1 de la presente Resolución.

Regístrese, comuníquese y publíquese.



  
Ing. Henry Luna Cordova  
Presidente Ejecutivo  
INGEMMET

**DISTRIBUCIÓN:**

Dirección General de Minería – MINEM  
Dirección de Derecho de Vigencia  
Oficina de Administración - Unidad Financiera


## ANEXO N° 1

### GOBIERNOS LOCALES DISTRITALES: DERECHO DE VIGENCIA Y PENALIDAD

De conformidad con el artículo 92 del Reglamento de Diversos Títulos del Texto Unico Ordenado de la Ley General de Minería, aprobado por Decreto Supremo N° 03-94-EM y el inciso a) del artículo 57 del Texto Unico Ordenado de la Ley General de Minería, aprobado por Decreto Supremo N° 014-92-EM, modificado por Ley N° 29169, la distribución de lo recaudado por Derecho de Vigencia y Penalidad durante el mes de abril de 2019 a las Municipalidades Distritales es el siguiente:

DPTO. / PROV. / DISTRITO	S/	U.S. \$	DPTO. / PROV. / DISTRITO	S/	U.S. \$
<b>AMAZONAS/BAGUA</b>			<b>ANCASH/HUARMHEY</b>		
IMAZA	0.00	675.00	HUARMHEY	0.00	12,712.50
<b>AMAZONAS/BONGARA</b>			<b>ANCASH/HUAYLAS</b>		
CHURUJA	0.00	675.00	CARAZ	0.00	225.00
<b>AMAZONAS/LUYA</b>			HUALLANCA	0.00	34.50
CAMPORREDONDO	0.00	450.00	HUATA	0.00	787.50
SAN JERONIMO	0.00	1,800.00	HUAYLAS	0.00	225.00
<b>ANCASH/AIJA</b>			MATO	0.00	450.00
CORIS	0.00	1,125.00	PAMPAROMAS	0.00	2,117.25
<b>ANCASH/ANTONIO RAYMONDI</b>			PUEBLO LIBRE	5,325.30	877.67
MIRGAS	0.00	562.50	SANTA CRUZ	0.00	225.00
<b>ANCASH/ASUNCION</b>			SANTO TORIBIO	0.00	225.00
CHACAS	0.00	2,530.92	<b>ANCASH/MARISCAL LUZURIAGA</b>		
<b>ANCASH/BOLOGNESI</b>			LLUMPA	0.00	1,738.85
AQUIA	0.00	172.47	LUCMA	0.00	389.38
CAJACAY	0.00	1,125.00	<b>ANCASH/OCROS</b>		
CHIQUIAN	0.00	1,706.25	ACAS	0.00	450.00
HUALLANCA	0.00	328.61	COCHAS	0.00	1,012.50
HUASTA	0.00	281.25	OCROS	0.00	75.00
HUAYLLACAYAN	0.00	1,125.00	SAN PEDRO	0.00	75.00
TICLLOS	0.00	1,575.00	<b>ANCASH/PALLASCA</b>		
<b>ANCASH/CARHUAZ</b>			HUACASCHUQUE	0.00	112.29
AMASHCA	0.00	75.00	LACABAMBA	0.00	300.75
CARHUAZ	0.00	1,350.00	LLAPO	0.00	269.98
MARCARA	0.00	517.97	PALLASCA	0.00	494.77
SHILLA	0.00	75.00	PAMPAS	1,102.50	3,721.43
TINCO	0.00	75.00	SANTA ROSA	0.00	644.98
YUNGAR	0.00	225.00	TAUCA	0.00	825.00
<b>ANCASH/CASMA</b>			<b>ANCASH/POMABAMBA</b>		
BUENA VISTA ALTA	0.00	675.00	PAROBAMBA	0.00	600.00
CASMA	0.00	1,027.50	<b>ANCASH/RECUAY</b>		
COMANDANTE NOEL	0.00	3,487.50	COTAPARACO	0.00	336.23
YAUTAN	0.00	75.00	PARARIN	0.00	6,862.50
<b>ANCASH/HUARAZ</b>			<b>ANCASH/SANTA</b>		
COCHABAMBA	0.00	4,950.00	CACERES DEL PERU	0.00	675.00
COLCABAMBA	0.00	675.00	CHIMBOTE	0.00	375.00
INDEPENDENCIA	0.00	459.00	MACATE	0.00	675.00
PAMPAS GRANDE	0.00	675.00	MORO	0.00	598.79
PARIACOTO	0.00	1,125.00	NEPENA	0.00	225.00
<b>ANCASH/HUARI</b>			NUEVO CHIMBOTE	0.00	3,375.00
CAJAY	0.00	562.50	SAMANCO	0.00	450.00
CHAVIN DE HUANTAR	0.00	2,292.06	<b>ANCASH/SIHUAS</b>		
HUACACHI	0.00	2,409.94	HUAYLLABAMBA	0.00	6,562.50
PAUCAS	0.00	75.00	SICSIBAMBA	0.00	1,612.50
PONTO	0.00	2,250.00	<b>ANCASH/YUNGAY</b>		
SAN MARCOS	0.00	2,292.06	CASCAPARA	0.00	1,403.64
SAN PEDRO DE CHANA	0.00	326.02	MATACOTO	0.00	835.55
UCO	0.00	75.00	QUILLO	0.00	225.00
<b>ANCASH/HUARMHEY</b>			SHUPLUY	0.00	2,078.67
COCHAPETI	0.00	562.50	YANAMA	0.00	1,150.61
CULEBRAS	0.00	2,250.00	<b>APURIMAC/ABANCAY</b>		
			ABANCAY	0.00	191.33



  
 Ing. Henry Lina Cordova  
 Presidente Ejecutivo  
 INGEMMET




DPTO. / PROV. / DISTRITO	S/	U.S. \$	DPTO. / PROV. / DISTRITO	S/	U.S. \$
<b>APURIMAC/ABANCAY</b>			<b>AREQUIPA/CAYLLOMA</b>		
CHACOCHÉ	0.00	75.00	CALLALI	0.00	9,900.00
CURAHUASI	0.00	225.00	CAYLLOMA	0.00	300.00
PICHIRHUA	0.00	191.33	HUAMBO	0.00	900.00
			HUANCA	0.00	284.61
<b>APURIMAC/ANDAHUAYLAS</b>			LLUTA	0.00	1,307.92
ANDAHUAYLAS	0.00	262.50	MAJES	0.00	1,050.00
ANDARAPA	0.00	225.00			
JOSE MARIA ARGUEDAS	0.00	112.50	<b>AREQUIPA/CONDESUYOS</b>		
KISHUARA	0.00	2,250.00	CHUQUIBAMBA	0.00	487.50
PAMPACHIRI	0.00	881.59	YANAQUIHUA	0.00	825.00
SAN ANTONIO DE CACHI	0.00	112.50			
SANTA MARIA DE CHICMO	1,815.75	0.00	<b>AREQUIPA/ISLAY</b>		
TUMAY HUARACA	0.00	2,025.00	COCACHACRA	0.00	450.00
			DEAN VALDIVIA	0.00	1,319.32
<b>APURIMAC/ANTABAMBA</b>			ISLAY	0.00	5,625.00
OROPESA	0.00	337.50	MEJIA	0.00	337.50
PACHACONAS	0.00	675.00	MOLLENDO	0.00	2,362.50
			PUNTA DE BOMBON	0.00	17,085.87
<b>APURIMAC/AYMARAES</b>					
CHAPIMARCA	0.00	1,162.50	<b>AYACUCHO/HUAMANGA</b>		
SAN JUAN DE CHACNA	0.00	1,315.73	SAN JOSE DE TICLLAS	0.00	450.00
SANAYCA	0.00	1,128.72	TAMBILLO	0.00	150.00
TINTAY	0.00	37.50			
<b>APURIMAC/COTABAMBAS</b>			<b>AYACUCHO/HUANCA SANCOS</b>		
CHALLHUAHUACHO	0.00	2,025.00	SANCOS	0.00	675.00
COYLLURQUI	0.00	1,275.00	SANTIAGO DE LUCANAMARCA	0.00	4,725.00
MARA	0.00	2,025.00			
TAMBOBAMBA	0.00	1,800.00	<b>AYACUCHO/HUANTA</b>		
			HUANTA	0.00	75.00
<b>APURIMAC/GRAU</b>			SANTILLANA	0.00	525.00
CHUQUIBAMBILLA	0.00	2,249.20			
MAMARA	0.00	450.00	<b>AYACUCHO/LA MAR</b>		
MICAELA BASTIDAS	0.00	450.00	AYNA	0.00	150.00
PROGRESO	0.00	450.00	SAN MIGUEL	0.00	675.00
<b>AREQUIPA/AREQUIPA</b>			<b>AYACUCHO/LUCANAS</b>		
ALTO SELVA ALEGRE	0.00	450.00	CABANA	0.00	112.50
CAYMA	0.00	225.00	CARMEN SALCEDO	0.00	112.50
CERRO COLORADO	0.00	37.50	LARAMATE	0.00	1,350.00
LA JOYA	0.00	1,068.38	LUCANAS	0.00	450.00
POLOBAYA	0.00	825.00	OTOCA	0.00	450.00
YARABAMBA	0.00	675.00	PUQUIO	0.00	2,294.94
YURA	0.00	4,469.34	SAISA	0.00	7,492.67
			SAN CRISTOBAL	0.00	787.50
<b>AREQUIPA/CAMANA</b>			SAN PEDRO	0.00	1,035.00
NICOLAS DE PIEROLA	0.00	150.00	SAN PEDRO DE PALCO	0.00	1,125.00
OCONA	0.00	75.00	SANCOS	44.10	9,941.06
			SANTA LUCIA	0.00	7,717.67
<b>AREQUIPA/CARAVELI</b>					
ACARI	0.00	81,436.98	<b>AYACUCHO/PARINACOCHAS</b>		
ATICO	0.00	30,352.49	PULLO	219.19	10,461.26
ATIQUIPA	0.00	675.00	PUYUSCA	0.00	1,425.00
BELLA UNION	0.00	7,104.92			
CAHUACHO	0.00	1,612.50	<b>AYACUCHO/PAUCAR DEL SARA SARA</b>		
CHALA	210.00	2,250.00	PAUSA	0.00	37.50
CHAPARRA	0.00	1,124.41			
HUANUHUANU	0.00	8,254.92	<b>AYACUCHO/SUCRE</b>		
JAQUI	0.00	6,386.10	CHALCOS	0.00	300.00
QUICACHA	0.00	3,068.16	HUACANA	0.00	675.00
YAUCA	0.00	1,275.00	MORCOLLA	0.00	675.00
<b>AREQUIPA/CASTILLA</b>			<b>AYACUCHO/VICTOR FAJARDO</b>		
APLAO	0.00	600.00	CANARIA	6,229.12	1,575.00
AYO	0.00	209.88	VILCANCHOS	0.00	675.00
CHOCO	0.00	675.00			
HUANCARQUI	0.00	2,250.00	<b>AYACUCHO/VILCAS HUAMAN</b>		
PAMPACOLCA	0.00	112.50	ACCOMARCA	0.00	56.25
UNON	0.00	584.89	HUAMBALPA	0.00	56.25
			INDEPENDENCIA	0.00	225.00



*Ing. Henry Jena Cordova*  
 Presidente Ejecutivo  
 INGEMMET

DPTO. / PROV. / DISTRITO	S/	U.S. \$	DPTO. / PROV. / DISTRITO	S/	U.S. \$
<b>CAJAMARCA/CAJABAMBA</b>			<b>CUSCO/PARURO</b>		
CACHACHI	0.00	225.00	ACCHA	0.00	4,050.00
SITACOCHA	0.00	1,350.00	COLCHA	0.00	112.50
<b>CAJAMARCA/CAJAMARCA</b>			OMACHA	0.00	5,737.50
CAJAMARCA	208,066.36	3,301.79	PACCARITAMBO	0.00	112.50
COSPAN	0.00	2,921.22	PARURO	0.00	900.00
ENCANADA	290,033.90	10,640.11	<b>CUSCO/PAUCARTAMBO</b>		
LOS BANOS DEL INCA	245,660.94	75.00	CAICAY	0.00	675.00
MAGDALENA	0.00	450.00	COLQUEPATA	0.00	1,275.00
NAMORA	0.00	2,688.95	HUANCARANI	0.00	1,012.50
<b>CAJAMARCA/CELENDIN</b>			KOSNIPATA	0.00	2,250.00
CELENDIN	0.00	225.00	PAUCARTAMBO	0.00	225.00
HUASMIN	39,679.58	10,752.50	<b>CUSCO/QUISPICANCHI</b>		
JOSE GALVEZ	0.00	675.00	CAMANTI	0.00	5,529.12
SOROCHUCO	39,679.46	11,540.18	CCARHUAYO	0.00	750.00
SUCRE	0.00	112.54	LUCRE	0.00	1,050.00
<b>CAJAMARCA/CONTUMAZA</b>			MARCAPATA	0.00	1,800.00
CONTUMAZA	0.00	112.50	QUIQUIJANA	0.00	37.50
CUPISNIQUE	0.00	225.00	<b>CUSCO/URUBAMBA</b>		
SAN BENITO	0.00	675.00	MARAS	0.00	225.00
YONAN	0.00	225.00	<b>HUANCAVELICA/ACOBAMBA</b>		
<b>CAJAMARCA/CUTERVO</b>			PAUCARA	0.00	675.00
QUEROCOTILLO	0.00	562.50	<b>HUANCAVELICA/ANGARAES</b>		
<b>CAJAMARCA/HUALGAYOC</b>			SECCLLA	0.00	225.00
CHUGUR	0.00	22,686.92	<b>HUANCAVELICA/CASTROVIRREYNA</b>		
HUALGAYOC	919.80	22,626.34	CAPILLAS	0.00	75.00
<b>CAJAMARCA/JAEN</b>			CHUPAMARCA	0.00	1,125.00
BELLAVISTA	0.00	75.00	MOLLEPAMPA	14.17	225.00
SANTA ROSA	0.00	75.00	SAN JUAN	0.00	75.00
<b>CAJAMARCA/SAN IGNACIO</b>			SANTA ANA	0.00	4,050.00
LA COIPA	0.00	450.00	TICRAPO	2,200.50	0.00
TABACONAS	0.00	11,025.00	<b>HUANCAVELICA/CHURCAMP</b>		
<b>CAJAMARCA/SAN MIGUEL</b>			ANCO	0.00	225.00
BOLIVAR	0.00	750.00	PAUCARBAMBA	0.00	75.00
CALQUIS	0.00	562.50	<b>HUANCAVELICA/HUANCAVELICA</b>		
EL PRADO	0.00	450.00	ACORIA	0.00	112.50
NANCHOC	0.00	3,375.00	CONAYCA	0.00	318.14
NIEPOS	0.00	112.50	CUENCA	0.00	80.35
<b>CUSCO/CALCA</b>			HUACHOCOLPA	8,945.72	835.65
CALCA	0.00	75.00	HUANCAVELICA	0.00	1,800.00
SAN SALVADOR	0.00	675.00	HUANDO	0.00	594.00
<b>CUSCO/CANAS</b>			LARIA	0.00	318.14
LAYO	0.00	1,012.50	VILCA	0.00	2,025.00
TUPAC AMARU	0.00	337.50	<b>HUANCAVELICA/HUAYTARA</b>		
YANAoca	0.00	37.50	HUAYTARA	0.00	75.00
<b>CUSCO/CANCHIS</b>			OCOYO	0.00	675.00
SAN PEDRO	0.00	37.08	QUITO-ARMA	2,186.33	17,625.00
TINTA	0.00	75.00	SANTIAGO DE CHOCORVOS	0.00	1,575.00
<b>CUSCO/CHUMBIVILCAS</b>			TAMBO	0.00	1,498.36
CAPACMARCA	0.00	2,030.82	<b>HUANCAVELICA/TAYACAJA</b>		
COLQUEMARCA	0.00	1,350.00	ACOSTAMBO	0.00	80.36
LLUSCO	0.00	225.00	PAMPAS	0.00	112.50
SANTO TOMAS	0.00	337.50	PAZOS	0.00	450.00
VELILLE	0.00	1,012.50	SALCAHUASI	0.00	225.00
<b>CUSCO/CUSCO</b>			SURCUBAMBA	0.00	225.00
CUSCO	0.00	225.00	<b>HUANUCO/AMBO</b>		
SAN SEBASTIAN	0.00	225.00	SAN RAFAEL	0.00	1,162.50
SANTIAGO	0.00	75.96	<b>HUANUCO/DOS DE MAYO</b>		
			LA UNION	0.00	225.00

  
 Ing. Henry Luna Cordova  
 Presidente Ejecutivo  
 INGEMMET



DPTO. / PROV. / DISTRITO	S/	U.S. \$	DPTO. / PROV. / DISTRITO	S/	U.S. \$
HUANUCO/DOS DE MAYO SILLAPATA	0.00	454.28	JUNIN/CHUPACA YANACANCHA	0.00	1,687.29
HUANUCO/HUAMALIES CHAVIN DE PARIARCA	0.00	1,197.40	JUNIN/CONCEPCION COMAS	0.00	331.50
LLATA	0.00	519.01	ORCOTUNA	0.00	600.00
MIRAFLORES	0.00	450.00	SAN JOSE DE QUERO	0.00	42.46
PUNOS	0.00	1,295.03	JUNIN/HUANCAYO CHACAPAMPA	0.00	37.50
SINGA	0.00	3,011.99	CHICCHE	0.00	229.01
TANTAMAYO	0.00	1,309.96	EL TAMBO	0.00	800.11
HUANUCO/HUANUCO AMARILIS	0.00	112.50	HUANCAYO	0.00	614.79
CHINCHAO	0.00	375.00	INGENIO	0.00	152.02
HUANUCO	0.00	741.87	QUILCAS	0.00	1,021.98
MARGOS	0.00	228.37	SAN JERONIMO DE TUNAN	0.00	375.00
SAN PABLO DE PILLAO	0.00	600.00	SAPALLANGA	0.00	418.16
HUANUCO/LAURICOCHA JIVIA	0.00	228.38	SANO	0.00	375.00
HUANUCO/LEONCIO PRADO CASTILLO GRANDE	0.00	225.00	JUNIN/JAUJA APATA	0.00	450.00
DANIEL ALOMIA ROBLES	0.00	450.00	CURICACA	1,464.75	82.27
JOSE CRESPO Y CASTILLO	0.00	75.00	MOLINOS	0.00	450.00
MARIANO DAMASO BERAUN	0.00	225.00	PACCHA	0.00	225.00
HUANUCO/PACHITEA CHAGLLA	0.00	600.00	RICRAN	0.00	3,174.50
PANAO	0.00	562.50	JUNIN/JUNIN JUNIN	0.00	1,725.00
HUANUCO/PUERTO INCA PUERTO INCA	0.00	675.00	ULCUMAYO	0.00	3,075.00
HUANUCO/YAROWILCA PAMPAMARCA	0.00	229.28	JUNIN/SATIPO COVIRIALI	0.00	37.50
ICA/CHINCHA ALTO LARAN	0.00	412.50	MAZAMARI	0.00	862.50
EL CARMEN	0.00	787.50	RIO TAMBO	0.00	862.50
GROCIO PRADO	0.00	300.00	JUNIN/TARMA HUASAHUASI	0.00	3,543.75
PUEBLO NUEVO	0.00	900.00	PALCA	0.00	56.25
SAN JUAN DE YANAC	0.00	337.50	PALCAMAYO	0.00	112.50
ICA/ICA ICA	0.00	37.50	TAPO	0.00	2,137.50
PARCONA	0.00	37.50	TARMA	0.00	262.50
SALAS	0.00	506.25	JUNIN/YAULI CHACAPALPA	0.00	547.54
SAN JUAN BAUTISTA	0.00	56.25	HUAY-HUAY	0.00	562.50
SANTIAGO	0.00	37.50	LA OROYA	0.00	2,835.14
YAUCA DEL ROSARIO	0.00	1,125.00	MOROCOCHA	0.00	22.90
ICA/NASCA EL INGENIO	0.00	279.00	PACCHA	0.00	49.50
MARCONA	0.00	1,479.00	SANTA BARBARA DE CARHUAC	0.00	2,269.50
NASCA	0.00	225.00	LA LIBERTAD/ASCOPE CHICAMA	0.00	1,762.50
VISTA ALEGRE	438.37	204.00	LA LIBERTAD/CHEPEN PACANGA	0.00	75.00
ICA/PALPA LLIPATA	0.00	54.00	LA LIBERTAD/GRAN CHIMU CASCAS	0.00	2,624.96
TIBILLO	0.00	450.00	LUCMA	0.00	1,350.00
ICA/PISCO HUANCANO	2,186.32	16,790.16	SAYAPULLO	0.00	2,587.50
HUMAY	0.00	975.00	LA LIBERTAD/OTUZCO HUARANCHAL	0.00	138.37
PARACAS	0.00	900.00	MACHE	0.00	25.00
JUNIN/CHANCHAMAYO CHANCHAMAYO	0.00	937.50	SALPO	0.00	630.63
PICHANAQUI	0.00	225.00	SINSICAP	0.00	507.74
			USQUIL	0.00	925.88
			LA LIBERTAD/PACASMAYO SAN JOSE	0.00	225.00



*Ing. Henry Cecilia Cordova*  
Presidente Ejecutivo  
INGEMMET



DPTO. / PROV. / DISTRITO	S/	U.S. \$	DPTO. / PROV. / DISTRITO	S/	U.S. \$
<b>LA LIBERTAD/PACASMAYO</b>			<b>LIMA/CANETE</b>		
SAN PEDRO DE LLOC	0.00	225.00	ASIA	0.00	77.43
<b>LA LIBERTAD/PATAZ</b>			CALANGO	0.00	37.50
BULDIBUYO	0.00	36.38	CERRO AZUL	0.00	1,114.94
CHILLIA	0.00	450.00	CHILCA	0.00	150.37
HUAYO	0.00	450.00	MALA	0.00	487.50
ONGON	0.00	8,770.68	PACARAN	0.00	337.50
PARCOY	0.00	216.38	SAN LUIS	0.00	214.95
PATAZ	0.00	225.00	SANTA CRUZ DE FLORES	0.00	37.50
TAYABAMBA	0.00	7,120.68	ZUNIGA	900.00	0.00
<b>LA LIBERTAD/SANCHEZ CARRION</b>			<b>LIMA/HUARAL</b>		
CHUGAY	0.00	112.50	AUCALLAMA	0.00	112.50
COCHORCO	0.00	675.00	CHANCAY	0.00	112.50
CURGOS	0.00	562.50	HUARAL	0.00	2.25
MARCABAL	0.00	450.00	PACARAOS	0.00	839.15
SANAGORAN	0.00	787.50	SANTA CRUZ DE ANDAMARCA	0.00	2,298.91
SARIN	0.00	2,550.00	SUMBILCA	0.00	2,925.00
SARTIMBAMBA	0.00	1,575.00	<b>LIMA/HUAROCHIRI</b>		
<b>LA LIBERTAD/SANTIAGO DE CHUCO</b>			ANTIOQUIA	0.00	637.44
CACHICADAN	0.00	8,575.72	CALLAHUANCA	0.00	1,312.50
MOLLEBAMBA	0.00	450.00	CARAMPOMA	0.00	225.00
MOLLEPATA	0.00	157.48	CUENCA	0.00	637.52
QUIRUVILCA	0.00	450.00	HUANZA	1,525.12	0.00
SANTIAGO DE CHUCO	0.00	225.00	LAHUAYTAMBO	0.00	1,988.00
SITABAMBA	0.00	47.62	LANGA	0.00	1,088.00
<b>LA LIBERTAD/TRUJILLO</b>			MATUCANA	0.00	4,237.50
HUANCHACO	0.00	787.50	RICARDO PALMA	0.00	225.00
LAREDO	0.00	600.00	SAN ANTONIO	0.00	375.00
POROTO	0.00	1,415.33	SAN JUAN DE IRIS	0.00	7,800.00
SALAVERRY	0.00	3,150.00	SAN LORENZO DE QUINTI	0.00	1,125.00
SIMBAL	0.00	1,790.33	SAN MATEO	0.00	442.36
<b>LA LIBERTAD/VIRU</b>			SAN MATEO DE OTAO	0.00	2,887.50
CHAO	0.00	307.50	SAN PEDRO DE CASTA	0.00	3,187.50
GUADALUPITO	0.00	150.00	SANGALLAYA	0.00	1,125.00
VIRU	0.00	3,712.50	SANTO DOMINGO DE LOS OLLE	0.00	1,125.00
<b>LAMBAYEQUE/CHICLAYO</b>			SURCO	0.00	1,125.00
CAYALTI	0.00	112.50	<b>LIMA/HUAURA</b>		
LAGUNAS	0.00	825.00	AMBAR	0.00	1,912.50
NUEVA ARICA	0.00	1,237.50	SAYAN	0.00	225.00
SANA	0.00	1,800.00	<b>LIMA/LIMA</b>		
TUMAN	0.00	900.00	ANCON	0.00	975.00
<b>LAMBAYEQUE/FERRENAFE</b>			CARABAYLLO	0.00	4,299.77
CANARIS	0.00	562.50	CHORRILLOS	16.05	0.00
PITIPO	0.00	225.00	CIENEGUILLA	0.00	112.50
<b>LAMBAYEQUE/LAMBAYEQUE</b>			LURIGANCHO	0.00	932.31
SALAS	0.00	225.00	PUENTE PIEDRA	0.00	159.77
<b>LIMA/BARRANCA</b>			<b>LIMA/OYON</b>		
PARAMONGA	0.00	112.50	ANDAJS	0.00	187.50
PATIVILCA	0.00	450.00	OYON	0.00	259.81
SUPE	0.00	1,286.17	PACHANGARA	0.00	187.50
<b>LIMA/CAJATAMBO</b>			<b>LIMA/YAUYOS</b>		
CAJATAMBO	0.00	600.00	ALIS	0.00	2,587.50
COPA	0.00	375.00	ALLAUCA	900.00	0.00
HUANCAPON	0.00	337.96	CHOCOS	0.00	537.50
<b>LIMA/CANTA</b>			HUANGASCAR	0.00	200.00
ARAHUAY	0.00	43.50	LARAOS	0.00	4,612.50
HUAMANTANGA	0.00	71.24	LINCHA	0.00	1,125.00
HUAROS	0.00	75.00	OMAS	0.00	450.00
SANTA ROSA DE QUIVES	0.00	358.50	TAURIPAMPA	0.00	150.00
			TOMAS	0.00	225.00
			VINAC	0.00	200.00
			<b>LORETO/DATEM DEL MARANON</b>		
			MANSERICHE	0.00	300.00



*Ing. Henry Luján Cardona*  
 Presidente Ejecutivo  
 INGEMMET

DPTO. / PROV. / DISTRITO	S/	U.S. \$	DPTO. / PROV. / DISTRITO	S/	U.S. \$
<b>MADRE DE DIOS/MANU</b>			<b>PUNO/CARABAYA</b>		
HUEPETUHE	0.00	1,585.60	COASA	0.00	1,293.75
MADRE DE DIOS	0.00	4,612.50	<b>PUNO/CARABAYA</b>		
<b>MADRE DE DIOS/TAMBOPATA</b>			CRUCERO	0.00	168.75
INAMBARI	0.00	11,137.70	OLLACHEA	0.00	139.94
LABERINTO	0.00	6,336.96	SAN GABAN	0.00	1,575.00
LAS PIEDRAS	0.00	98.54	USICAYOS	0.00	56.25
TAMBOPATA	0.00	2,000.84	<b>PUNO/EL COLLAO</b>		
<b>MOQUEGUA/GENERAL SANCHEZ CERRO</b>			SANTA ROSA	0.00	27,075.00
ICHUNA	0.00	2,475.22	<b>PUNO/HUANCANE</b>		
LA CAPILLA	0.00	9,562.50	PUSI	0.00	225.00
LLOQUE	0.00	1,125.23	<b>PUNO/LAMPA</b>		
MATALAQUE	0.00	900.00	CABANILLA	0.00	450.00
OMATE	0.00	1,350.00	OCUVIRI	0.00	2,025.00
PUQUINA	0.00	975.00	SANTA LUCIA	0.00	22,487.71
QUINISTAQUILLAS	0.00	1,012.50	VILAVILA	0.00	450.00
UBINAS	0.00	2,250.00	<b>PUNO/MELGAR</b>		
<b>MOQUEGUA/ILO</b>			SANTA ROSA	0.00	1,012.50
EL ALGARROBAL	0.00	4,500.00	<b>PUNO/PUNO</b>		
PACOKHA	0.00	2,250.00	ACORA	0.00	5,775.00
<b>MOQUEGUA/MARISCAL NIETO</b>			MANAZO	0.00	337.50
CARUMAS	0.00	2,137.50	PICHACANI	0.00	11,925.00
CUCHUMBAYA	0.00	337.50	SAN ANTONIO	0.00	3,150.00
MOQUEGUA	0.00	4,537.50	VILQUE	0.00	225.00
TORATA	0.00	5,662.50	<b>PUNO/SAN ANTONIO DE PUTINA</b>		
<b>PASCO/PASCO</b>			ANANEA	0.00	3,392.59
HUACHON	0.00	562.50	SINA	0.00	112.50
NINACACA	768.60	993.75	<b>PUNO/SAN ROMAN</b>		
PALLANCHACRA	0.00	75.00	CABANILLAS	0.00	5,850.00
PAUCARTAMBO	0.00	562.50	<b>PUNO/SANDIA</b>		
SIMON BOLIVAR	0.00	395.60	ALTO INAMBARI	0.00	4,057.21
TICLACAYAN	0.00	675.00	LIMBANI	0.00	112.50
VICCO	0.00	1,012.50	SAN PEDRO DE PUTINA PUNCC	0.00	375.00
<b>PIURA/AYABACA</b>			SANDIA	0.00	384.37
AYABACA	0.00	37.50	YANAHUAYA	0.00	1,125.00
SUYO	0.00	3,075.00	<b>SAN MARTIN/MOYOBAMBA</b>		
<b>PIURA/HUANCABAMBA</b>			MOYOBAMBA	0.00	75.00
SONDORILLO	0.00	6,375.00	<b>SAN MARTIN/RIOJA</b>		
<b>PIURA/PAITA</b>			ELIAS SOPLIN VARGAS	0.00	112.50
COLAN	0.00	450.00	<b>SAN MARTIN/TOCACHE</b>		
<b>PIURA/PIURA</b>			UCHIZA	0.00	225.00
TAMBO GRANDE	0.00	5,850.00	<b>TACNA/CANDARAVE</b>		
<b>PIURA/SECHURA</b>			CANDARAVE	0.00	2,270.25
SECHURA	0.00	37.50	<b>TACNA/JORGE BASADRE</b>		
VICE	0.00	450.00	ITE	0.00	23,961.52
<b>PIURA/SULLANA</b>			<b>TACNA/TACNA</b>		
MARCAVELICA	0.00	675.00	INCLAN	0.00	988.00
SULLANA	0.00	6,075.00	PACHIA	0.00	2,786.79
<b>PIURA/TALARA</b>			PALCA	0.00	1,252.35
LA BREA	0.00	225.00	SAMA	0.00	6,525.00
<b>PUNO/CARABAYA</b>					
AJOYANI	0.00	75.00			
AYAPATA	0.00	375.00			



Ing. Henry Luna Cordova  
 Presidente Ejecutivo  
 INGEMMET



DPTO. / PROV. / DISTRITO	S/	U.S. \$	DPTO. / PROV. / DISTRITO	S/	U.S. \$
UCAYALI/CORONEL PORTILLO MANANTAY	0.00	225.00	UCAYALI/CORONEL PORTILLO NUEVA REQUENA	0.00	75.00
TOTAL GOBIERNOS LOCALES DISTRITALES			860,531.93		974,634.46

N° Distritos

531



Ing. HENRY LUNA CORDOVA  
Presidente Ejecutivo  
INGEMMET

## ANEXO N° 2

### GOBIERNOS REGIONALES: DERECHO DE VIGENCIA Y PENALIDAD


De conformidad con el artículo 92 del Reglamento de Diversos Títulos del Texto Unico Ordenado de la Ley General de Minería, aprobado por Decreto Supremo N° 03-94-EM y el inciso d) del artículo 57 del Texto Unico Ordenado de la Ley General de Minería, aprobado por Decreto Supremo N° 014-92-EM, modificado por Ley N° 29169, la distribución de lo recaudado por Derecho de Vigencia y Penalidad durante el mes de abril 2019 a los Gobiernos Regionales es el siguiente:

REGIÓN	S/	U.S. \$	REGIÓN	S/	U.S. \$
ANCASH	0.00	2,283.21	LA LIBERTAD	0.00	1,290.27
APURIMAC	0.00	297.94	LAMBAYEQUE	0.00	250.00
AREQUIPA	0.00	3,222.35	LIMA	0.00	1,966.30
AYACUCHO	0.00	390.50	LORETO	0.00	25.00
CAJAMARCA	0.00	604.03	MADRE DE DIOS	0.00	2,101.30
CALLAO(LIMA)	0.00	15.00	MOQUEGUA	0.00	125.00
CUSCO	0.00	275.32	PASCO	0.00	563.13
HUANCAVELICA	0.00	514.74	PIURA	0.00	325.00
HUANUCO	0.00	1,040.17	PUNO	0.00	2,400.23
ICA	0.00	575.00	SAN MARTIN	0.00	62.50
JUNIN	0.00	1,119.23	TACNA	0.00	485.38
<b>TOTAL GOBIERNOS REGIONALES</b>				<b>0.00</b>	<b>19,931.60</b>



N° Gobiernos Regionales

22

  
**Ing. HENRY LINA CORDOVA**  
 Presidente Ejecutivo  
 INGENMET