

Resolución de Presidencia

Nº 095-2019-INGEMMET/PE

Lima, 25 OCT. 2019
INGEMMET

VISTO el Informe Nº 032-2019-INGEMMET/DDV/D de la Dirección de Derecho de Vigencia de fecha 25 de octubre de 2019 y;

CONSIDERANDO:

Que, el artículo 57 del Texto Único Ordenado de la Ley General de Minería, aprobado por Decreto Supremo Nº 014-92-EM, modificado por Ley Nº 29169, establece que los ingresos que se obtengan por concepto de Derecho de Vigencia, así como de la Penalidad, constituyen recursos directamente recaudados estableciendo porcentajes para la distribución entre las Municipalidades Distritales, Gobiernos Regionales, Instituto Geológico Minero y Metalúrgico – INGEMMET y Ministerio de Energía y Minas;

Que, el artículo 3 de la Ley Nº 29169 establece que lo dispuesto en el inciso d) del artículo 57 del Texto Único Ordenado de la Ley General de Minería, se aplicará a partir de los pagos efectuados desde el siguiente mes de su publicación;

Que, la asignación de los montos recaudados por concepto de pago del Derecho de Vigencia y Penalidad corresponde a derechos mineros formulados con anterioridad y con posterioridad a la Ley que oficializa el Sistema de Cuadrículas Mineras en coordenadas UTM WG584, Ley 30428; así como aquellos efectuados en el mes de setiembre del año 2019 por la formulación de petitorios;

Que, mediante informe de Visto la Dirección de Derecho de Vigencia informa que el monto total a distribuir correspondiente al mes de setiembre de 2019 es de US\$ 1,502,000.07 (Un Millón Quinientos Dos Mil y 07/100 Dólares Americanos) y S/ 74,893,252.05 (Setenta y Cuatro Millones Ochocientos Noventa y Tres Mil Doscientos Cincuenta y Dos y 05/100 Soles), adjuntando la relación de las entidades beneficiarias con sus respectivos montos, conforme a la normativa vigente;

Que, en atención a las consideraciones precedentes, y a lo dispuesto en el artículo 92 del Reglamento de Diversos Títulos del Texto Único Ordenado de la Ley General de Minería, aprobado por Decreto Supremo Nº 03-94-EM, corresponde autorizar la distribución de lo recaudado por Derecho de Vigencia y Penalidad durante el mes de setiembre de 2019 a las Municipalidades Distritales, Gobiernos Regionales, Instituto Geológico Minero y Metalúrgico – INGEMMET y Ministerio de Energía y Minas;

De conformidad con el Texto Único Ordenado de la Ley General de Minería, aprobado por Decreto Supremo Nº 014-92-EM, el Reglamento de Diversos Títulos del Texto Único Ordenado de la Ley General de Minería, aprobado por Decreto Supremo Nº 03-94-EM, y a las funciones y responsabilidades establecidas en el Reglamento de Organización y Funciones del Instituto Geológico, Minero y Metalúrgico – INGEMMET, aprobado por Decreto Supremo Nº 035-2007-EM, y;

Con los visados de la Oficina de Asesoría Jurídica y la Dirección de Derecho de Vigencia;



SE RESUELVE:

Artículo 1.- Asignar los montos recaudados por los conceptos de pago del Derecho de Vigencia y Penalidad en el mes de setiembre del año 2019, de conformidad a los Anexos N° 1 y N° 2, que forman parte integrante de la presente resolución, según el siguiente detalle:

Entidades	Monto a Distribuir	
	US\$	S/
MUNICIPALIDADES DISTRITALES	1,156,667.14	56,167,405.18
INGEMMET	271,276.83	14,905,210.73
MINISTERIO DE ENERGÍA Y MINAS	67,819.22	3,726,302.69
GOBIERNOS REGIONALES	6,236.88	94,333.45
TOTAL	1,502,000.07	74,893,252.05


(*) Ver Anexos N° 1 y N° 2

Artículo 2.- Precisar que los pagos por Derecho de Vigencia y Penalidad materia de la presente distribución tienen una finalidad pública y la condición de bienes de Dominio Público no sujetos a embargo o ejecución coactiva, conforme a Ley.

Artículo 3.- Disponer que la Oficina de Administración del INGEMMET ejecute las acciones pertinentes a fin de proceder con las transferencias dispuestas conforme al artículo 1 de la presente Resolución.

Regístrese, comuníquese y publíquese.




Ing. Henry Luna Cordova
Presidente Ejecutivo
INGEMMET

DISTRIBUCIÓN:

Dirección General de Minería – MINEM
Dirección de Derecho de Vigencia
Oficina de Administración - Unidad Financiera

ANEXO N° 1

GOBIERNOS LOCALES DISTRITALES: DERECHO DE VIGENCIA Y PENALIDAD

De conformidad con el artículo 92 del Reglamento de Diversos Títulos del Texto Único Ordenado de la Ley General de Minería, aprobado por Decreto Supremo N° 03-94-EM y el inciso a) del artículo 57 del Texto Único Ordenado de la Ley General de Minería, aprobado por Decreto Supremo N° 014-92-EM, modificado por Ley N° 29169, la distribución de lo recaudado por Derecho de Vigencia y Penalidad durante el mes de setiembre de 2019 a las Municipalidades Distritales es el siguiente:

DPTO. / PROV. / DISTRITO	S/	U.S. \$	DPTO. / PROV. / DISTRITO	S/	U.S. \$
AMAZONAS/BONGARA			ANCASH/HUARI		
FLORIDA	157,699.98	0.00	CAJAY	25,418.73	0.00
SHIPASBAMBA	332,000.04	0.00	CHAVIN DE HUANTAR	12,450.00	0.00
YAMBRASBAMBA	62,250.00	0.00	HUACHIS	758,360.53	0.00
AMAZONAS/CHACHAPOYAS			HUARI	42,018.75	0.00
BALSAS	8.49	0.00	MASIN	42,018.76	0.00
AMAZONAS/CONDORCANQUI			PAUCAS	0.00	900.00
NIEVA	3,423.75	0.00	PONTO	118,275.06	0.00
AMAZONAS/UTCUBAMBA			RAHUAPAMPA	68,474.96	0.00
CAJARURO	188,824.98	0.00	SAÑ MARCOS	422,493.65	112.50
ANCASH/AIJA			SAN PEDRO DE CHANA	564,399.99	0.00
AIJA	63,124.43	1,026.96	ANCASH/HUARMEY		
LA MERCED	1,873.29	0.00	HUARMEY	49,177.50	24,600.00
SUCCHA	0.00	1,915.29	ANCASH/HUAYLAS		
ANCASH/ASUNCION			CARAZ	647.42	112.50
ACOHACA	0.00	112.50	HUALLANCA	5,176.41	0.00
ANCASH/BOLOGNESI			HUAYLAS	0.00	337.50
ANTONIO RAYMONDI	12,450.00	0.00	MATO	622.50	337.50
AQUIA	140,880.51	0.00	PAMPAROMAS	311.25	1,425.00
CAJACAY	12,450.00	112.50	PUEBLO LIBRE	22,226.40	375.00
HUALLANCA	69,336.36	787.50	SANTA CRUZ	0.00	112.50
HUASTA	141,359.70	0.00	SANTO TORIBIO	2,697.50	0.00
HUAYLLACAYAN	161,850.00	0.00	ANCASH/MARISCAL LUZURIAGA		
MANGAS	0.00	75.00	LLUMPA	0.00	75.00
PACLLON	56,025.00	37.36	ANCASH/OCROS		
TICLLOS	0.00	112.50	CAJAMARQUILLA	3,733.32	0.00
ANCASH/CARHUAZ			CONGAS	12,450.00	0.00
ACOPAMPA	0.00	450.00	LLIPA	3,733.32	75.00
AMASHCA	311.25	0.00	SAN CRISTOBAL DE RAJAN	0.00	75.00
ANTA	311.25	0.00	ANCASH/PALLASCA		
CARHUAZ	51,969.82	450.00	CONCHUCOS	263,028.23	0.00
MARCARA	1,556.25	0.00	LACABAMBA	20,749.98	0.00
PARIAHUANCA	1,122.20	0.00	PALLASCA	0.00	240.74
SHILLA	406.02	0.00	PAMPAS	126,441.80	0.00
TINCO	5,055.96	0.00	SANTA ROSA	622.50	225.00
ANCASH/CARLOS FERMIN FITZCARRALD			TAUCA	733.51	0.00
SAN LUIS	0.00	337.50	ANCASH/POMABAMBA		
ANCASH/CASMA			HUAYLLAN	0.00	2,250.00
BUENA VISTA ALTA	0.00	150.00	POMABAMBA	0.00	1,125.00
CASMA	0.00	675.00	ANCASH/RECUAY		
YAUTAN	2,687.65	37.50	CATAC	622.50	975.00
ANCASH/CORONGO			COTAPARACO	13,695.00	0.00
CUSCA	8,299.99	0.00	LLACLIN	186,750.00	0.00
ANCASH/HUARAZ			MARCA	0.00	750.00
COCHABAMBA	196,087.49	0.00	PAMPAS CHICO	0.00	750.00
INDEPENDENCIA	734.54	0.00	PARARIN	56,025.00	0.00
JANGAS	1,556.23	0.00	RECUAY	30,608.30	0.00
PAMPAS GRANDE	0.00	787.50	TICAPAMPA	30,732.83	0.00
PARIACOTO	335,423.75	0.00	ANCASH/SANTA		
TARICA	933.73	0.00	MACATE	2,697.50	0.00
			MORO	12,820.15	4,050.00
			NEPEÑA	871.49	225.00
			NUEVO CHIMBOTE	1,245.00	0.00
			SAMANCO	871.50	0.00




Ing. Henry Luna Cordova
Presidente Ejecutivo
INGEMMET

DPTO. / PROV. / DISTRITO	S/	U.S. \$	DPTO. / PROV. / DISTRITO	S/	U.S. \$
ANCASH/SIHUAS			AREQUIPA/AREQUIPA		
CASHAPAMPA	54,987.52	0.00	LA JOYA	857,597.52	0.00
SAN JUAN	73,662.49	675.00	MARIANO MELGAR	1,037.50	0.00
ANCASH/YUNGAY			MOLLEBAYA	33,107.34	0.00
CASCAPARA	130,154.61	0.00	PAUCARPATA	1,037.50	0.00
MANCOS	669.68	37.50	POCSI	155.62	0.00
MATACOTO	0.00	225.00	POLOBAYA	109,023.41	0.00
QUILLO	101,897.03	1,575.00	QUEQUEÑA	41,729.60	0.00
RANRAHIRCA	585.26	0.00	SAN JUAN DE TARUCANI	289.89	0.00
SHUPLUY	408,960.81	0.00	SANTA ISABEL DE SIGUAS	415.00	112.50
YANAMA	112.05	1,353.71	SOCABAYA	52,722.12	0.00
APURIMAC/ABANCAY			TIABAYA	103,597.12	0.00
ABANCAY	933.75	0.00	UCHUMAYO	576,996.03	0.00
CHACOCHÉ	0.00	225.00	VITOR	307.17	337.50
CIRCA	0.00	2,812.50	YARABAMBA	1,406,772.48	0.00
CURAHUASI	0.00	450.00	YURA	13,093.79	450.00
LAMBRAMA	0.00	675.00	AREQUIPA/CAMANA		
TAMBURCO	311.25	0.00	MARIANO NICOLAS VALCARCEL	4,508.64	450.00
APURIMAC/ANDAHUAYLAS			MARISCAL CACERES	622.50	0.00
CHIARA	0.00	112.50	NICOLAS DE PIEROLA	311.25	0.00
HUANCARAY	0.00	112.50	OCOÑA	0.00	150.00
PAMPACHIRI	0.00	675.00	QUILCA	155.62	226.20
TUMAY HUARACA	0.00	900.00	SAMUEL PASTOR	622.81	0.00
APURIMAC/ANTABAMBA			AREQUIPA/CARAVELI		
ANTABAMBA	204,727.40	0.00	ACARI	178,101.05	11,250.00
EL ORO	51,874.98	0.00	ATICO	3,169.68	900.00
JUAN ESPINOZA MEDRANO	504,225.00	0.00	ATIQUIPA	0.00	1,350.00
OROPESA	0.00	1,125.00	BELLA UNION	415,753.17	900.00
PACHACONAS	28,012.50	0.00	CAHUACHO	0.00	300.00
SABAINO	28,012.50	0.00	CHAPARRA	76,132.87	4,050.00
APURIMAC/AYMARAES			HUANUHUANO	3,156.02	1,800.00
CARAYBAMBA	0.00	450.00	JAQUI	0.00	675.00
CHALHUANCA	134,874.96	0.00	LOMAS	11,516.25	453.37
COTARUSE	494,887.33	0.00	QUICACHA	0.00	150.00
IHUAYLLO	51,874.98	0.00	YAUCA	0.00	225.00
JUSTO APU SAHUARAURA	269,749.98	0.00	AREQUIPA/CASTILLA		
POCOHUANCA	99,599.96	0.00	ANDAGUA	31,159.97	0.00
SANAYCA	0.00	675.00	APLAO	6,225.00	1,350.00
SORAYA	41,500.08	0.00	AYO	18,095.39	0.00
TAPAIRIHUA	213,724.97	0.00	CHACHAS	112,780.15	112.50
YANACA	151,475.08	0.00	CHILCAYMARCA	173,134.70	0.00
APURIMAC/CHINCHEROS			CHOCO	0.00	1,087.63
EL PORVENIR	0.00	1,125.00	ORCOPAMPA	578,956.13	112.50
ONGOY	0.00	1,125.00	PAMPACOLCA	0.00	187.50
APURIMAC/COTABAMBAS			TIPAN	0.00	187.50
CHALLHUAHUACHO	983,550.00	12,404.28	UNON	141,006.30	0.00
COYLLURQUI	0.00	39,300.00	AREQUIPA/CAYLLOMA		
HAQUIRA	90,262.50	112.50	CABANA CONDE	11,857.03	0.00
TAMBOBAMBA	0.00	21,750.00	CALLALLI	132,903.75	0.00
APURIMAC/GRAU			CAYLLOMA	0.00	225.00
CHUQUIBAMBILLA	12,450.00	1,012.50	CHIVAY	0.00	112.50
CURASCO	15,562.50	2,672.82	HUAMBO	622.50	337.64
CURPAHUASI	0.00	225.00	LARI	46,647.91	0.00
GAMARRA	0.00	2,025.00	LLUTA	88,215.21	0.00
HUAYLLATI	37,350.00	3,000.00	MADRIGAL	436,244.32	0.00
MAMARA	3,112.50	1,125.00	MAJES	31,558.88	0.00
MICAELA BASTIDAS	18,675.00	0.00	TAPAY	115,440.75	0.00
PROGRESO	227,212.50	43,063.72	TISCO	271,721.19	0.00
AREQUIPA/AREQUIPA			TUTI	0.00	225.00
CAYMA	155.62	0.00	YANQUE	0.00	112.50
CERRO COLORADO	778.13	0.00	AREQUIPA/CONDESUYO		
CHIGUATA	1,037.50	0.00	ANDARAY	123,294.11	0.00
JACOBO HUNTER	59,840.65	0.00	CAYARANI	388,787.65	0.00
			IRAY	6,225.00	0.00
			RIO GRANDE	4,591.47	450.00
			SALAMANCA	0.00	225.00
			YANAQUIHUA	3,710.23	0.00



[Handwritten Signature]
Ing. Henry Ana Cordova
 Presidente Ejecutivo
 INGEMMET

DPTO. / PROV. / DISTRITO	S/	U.S. \$	DPTO. / PROV. / DISTRITO	S/	U.S. \$
AREQUIPA/ISLAY			CAJAMARCA/CHOTA		
COCACHACRA	313,324.98	150.00	CHALAMARCA	0.00	750.00
ISLAY	0.00	112.50	CHOTA	12,932.91	0.00
MOLLENDO	189,410.89	0.00	CONCHAN	0.00	112.50
PUNTA DE BOMBON	622.81	0.00	LLAMA	453,387.48	525.00
AYACUCHO/CANGALLO			MIRACOSTA	467,380.86	0.00
MARIA PARADO DE BELLIDO	0.00	225.00	PACCHA	0.00	75.00
PARAS	1,493.98	0.00	QUEROCOTO	922,525.96	0.00
AYACUCHO/HUANCA SANCOS			SAN JUAN DE LICUPIS	190,368.46	0.00
SANCOS	0.00	19,575.00	TACABAMBA	0.00	112.50
AYACUCHO/LA MAR			CAJAMARCA/CONTUMAZA		
ANCO	192,903.08	225.00	CONTUMAZA	0.00	337.50
CHILCAS	62,250.00	0.00	YONAN	0.00	225.00
AYACUCHO/LUCANAS			CAJAMARCA/CUTERVO		
LARAMATE	0.00	225.00	QUEROCOTILLO	555,581.25	0.00
LUCANAS	79,270.27	0.00	CAJAMARCA/HUALGAYOC		
OCANA	3,157.14	450.00	BAMBAMARCA	34,642.36	75.00
OTOCA	25,987.71	675.00	CHUGUR	148,378.09	0.00
PUQUIO	166,853.03	0.00	HUALGAYOC	415,793.25	0.75
SAISA	0.00	112.50	CAJAMARCA/SAN MIGUEL		
SAN PEDRO	0.00	225.00	BOLIVAR	2,490.00	0.00
SANCOS	697.13	0.00	CALQUIS	350,448.17	0.00
SANTA LUCIA	0.00	1,912.50	CATILLUC	288,024.00	0.00
AYACUCHO/PARINACOCHAS			LLAPA	113,280.69	0.00
CORONEL CASTANEDA	160,897.41	0.00	NANCHOC	10,478.75	0.00
PULLO	6,225.00	3,600.00	SAN GREGORIO	151,731.39	0.00
PUYUSCA	0.00	600.00	SAN SILVESTRE DE COCHAN	116,652.06	0.00
AYACUCHO/PAUCAR DEL SARA SARA			TONGOD	147,987.69	0.00
PAUSA	311.25	0.00	UNION AGUA BLANCA	131,589.78	0.00
AYACUCHO/SUCRE			CAJAMARCA/SAN PABLO		
CHALCOS	622.50	0.00	SAN PABLO	23,155.04	0.00
AYACUCHO/VICTOR FAJARDO			TUMBADEN	687,048.08	0.00
APONGO	51,784.06	0.00	CAJAMARCA/SANTA CRUZ		
CANARIA	166,245.57	0.00	CATACHE	160,459.78	525.00
AYACUCHO/VILCAS HUAMAN			NINABAMBA	62,535.55	0.00
ACCOMARCA	0.00	450.00	PULAN	133,703.15	0.00
INDEPENDENCIA	0.00	450.00	SANTA CRUZ	622.50	0.00
CAJAMARCA/CAJABAMBA			SEXI	2,490.00	0.00
CAJABAMBA	0.00	2,045.25	CALLAO(LIMA)/CALLAO		
SITACOCHA	0.00	225.00	CALLAO	622.50	0.00
CAJAMARCA/CAJAMARCA			CUSCO/ACOMAYO		
ASUNCION	1,170.97	112.50	ACOPIA	1,245.00	0.00
CAJAMARCA	415,690.01	27,313.56	MOSOC LLACTA	1,245.00	0.00
CHETILLA	47,321.05	0.00	CUSCO/ANTA		
COSPAN	0.00	450.00	ANCAHUASI	311.25	0.00
ENCANADA	1,027,369.52	0.00	ANTA	3,423.75	0.00
JESUS	252.19	0.00	CACHIMAYO	4,040.41	0.00
LLACANORA	307.58	0.00	HUAROCONDO	4,361.69	0.00
LOS BANOS DEL INCA	771.94	1,213.13	LIMATAMBO	6,225.00	0.00
MAGDALENA	635.06	0.00	PUCYURA	6,362.35	0.00
NAMORA	307.58	0.00	ZURITE	933.75	0.00
SAN JUAN	2,462.61	0.00	CUSCO/CALCA		
CAJAMARCA/CELENDIN			SAN SALVADOR	1,363.43	0.00
HUASMIN	883,728.27	0.00	CUSCO/CANAS		
JOSE GALVEZ	2,178.75	0.00	LAYO	3,112.50	0.00
LA LIBERTAD DE PALLAN	28,012.50	0.00	PAMPAMARCA	2,905.00	0.00
SOROCHUCO	886,572.48	0.00	TUPAC AMARU	1,245.00	0.00
SUCRE	128,539.09	0.00	YANAOCA	8,715.00	0.00
UTCO	534.56	0.00			



Ing. Henry Luna Cordova
Presidente Ejecutivo
INGEMMET

DPTO. / PROV. / DISTRITO	S/	U.S. \$	DPTO. / PROV. / DISTRITO	S/	U.S. \$
CUSCO/CANCHIS			HUANCAVELICA/HUANCAVELICA		
CHECACUPE	62,249.99	0.00	IZCUCHACA	124.40	0.00
COMBAPATA	1,660.00	0.00	MANTA	69,571.50	0.00
MARANGANI	3,112.50	0.00	NUEVO OCCORO	134,119.09	0.00
PITUMARCA	37,350.02	0.00	PALCA	86,334.34	0.00
SAN PEDRO	923.51	0.00	VILCA	6,225.00	0.00
TINTA	6,941.01	0.00	YAULI	61,714.50	0.00
CUSCO/CHUMBIVILCAS			HUANCAVELICA/HUAYTARA		
CHAMACA	382,402.53	375.00	PILPICHACA	37,350.00	675.00
COLQUEMARCA	0.00	375.00	SANTIAGO DE CHOCORVOS	93,375.00	18,225.00
LIVITACA	786,666.68	1,125.00	SANTO DOMINGO DE CAPILLAS	0.00	2,025.00
VELILLE	380,841.47	0.00	HUANCAVELICA/TAYACAJA		
CUSCO/ESPINAR			ACOSTAMBO	3,174.75	0.00
ALTO PICHIGUA	39,424.97	0.00	ACRAQUIA	3,112.50	300.00
COPORAQUE	504,225.06	43,500.00	AHUAYCHA	0.00	75.00
ESPINAR	1,386,012.89	83,536.00	COLCABAMBA	0.00	225.00
OCORURO	324,972.38	0.00	PAZOS	88,187.52	225.00
PALLPATA	369,161.58	0.00	PICHOS	0.00	225.00
SUYCKUTAMBO	20,749.98	0.00	SAN MARCOS DE ROCCHAC	22,824.99	0.00
CUSCO/LA CONVENCION			TINTAY PUNCU	0.00	225.00
SANTA ANA	0.00	225.00	HUANUCO/AMBO		
SANTA TERESA	2,490.00	0.00	CAYNA	116,096.25	0.00
CUSCO/PARURO			HUACAR	77,812.50	0.00
PARURO	0.00	150.00	SAN FRANCISCO	243,816.53	0.00
YAUQUISQUE	0.00	150.00	SAN RAFAEL	2,077.95	0.00
CUSCO/PAUCARTAMBO			HUANUCO/DOS DE MAYO		
CAICAY	844.75	0.00	PACHAS	31,125.00	0.00
KOSNIPIATA	0.00	5,600.00	HUANUCO/HUACAYBAMBA		
PAUCARTAMBO	0.00	93.52	COCHABAMBA	0.00	675.00
CUSCO/QUISPICANCHI			HUANUCO/HUAMALIES		
ANDAHUAYLILLAS	719.41	0.00	LLATA	727,090.98	0.00
CAMANTI	0.00	6,650.00	MIRAFLORES	61,212.51	0.00
CCARHUAYO	0.00	93.53	MONZON	0.00	525.00
CCATCA	31.12	0.00	PUNOS	837.42	0.00
HUARO	54.28	0.00	HUANUCO/HUANUCO		
LUCRE	1,122.66	150.00	CHINCHAO	0.00	450.00
MARCAPATA	0.00	150.00	QUISQUI (KICHKI)	659.24	0.00
QUIQUIJANA	5,868.75	0.00	SAN PEDRO DE CHAULAN	7,158.75	0.00
CUSCO/URUBAMBA			HUANUCO/LEONCIO PRADO		
CHINCHERO	1,693.60	0.00	MARIANO DAMASO BERAUN	0.00	1,800.00
MARAS	4,606.50	0.00	HUANUCO/MARANON		
URUBAMBA	1,867.50	0.00	CHOLON	6,225.00	0.00
HUANCAVELICA/ANGARAES			HUACRACHUCO	0.00	1,012.50
ANCHONGA	83,127.89	0.00	SAN BUENAVENTURA	0.00	112.50
CCOCHACCASA	110,000.04	0.00	HUANUCO/PACHITEA		
LIRCAY	16,455.98	810.52	PANAO	0.00	75.00
HUANCAVELICA/CASTROVIRREYNA			HUANUCO/YAROWILCA		
COCAS	6,225.00	0.00	JACAS CHICO	659.24	0.00
SAN JUAN	0.00	225.00	ICA/CHINCHA		
SANTA ANA	1,175.65	0.00	CHAVIN	6,927.21	0.00
TANTARA	0.00	225.00	CHINCHA ALTA	622.50	0.00
TICRAPO	67,154.47	0.00	EL CARMEN	112.50	0.00
HUANCAVELICA/CHURCAMP			GROCIO PRADO	1,030.74	0.00
EL CARMEN	0.00	225.00	PUEBLO NUEVO	2,368.23	0.00
HUANCAVELICA/HUANCAVELICA			ICA/ICA		
ACOBAMBILLA	279.52	0.00	LA TINGUINA	1,867.50	0.00
ASCENSION	276,261.35	0.00	LOS AQUIJES	98,175.25	0.00
HUACHOCOLPA	0.00	11.25	OCUCAJE	4,980.00	0.00
HUANCAVELICA	6,620.40	294.73	PACHACUTEC	18,770.47	0.00
HUANDO	263,826.86	0.00			
HUAYLLAHUARA	311.25	0.00			



DPTO. / PROV. / DISTRITO	S/	U.S. \$	DPTO. / PROV. / DISTRITO	S/	U.S. \$
ICA/ICA			JUNIN/JUNIN		
PUEBLO NUEVO	76,883.25	0.00	CARHUAMAYO	208,961.97	0.00
SANTIAGO	0.00	566.94	JUNIN	8,300.00	0.00
YAUCA DEL ROSARIO	64,538.29	225.00	ULCUMAYO	288,891.86	0.00
ICA/NASCA			JUNIN/SATIPO		
EL INGENIO	771.90	562.50	COVIRIALI	0.00	675.00
MARCONA	1,978,438.12	0.00	JUNIN/TARMA		
NASCA	21,270.79	0.00	HUARICOLCA	64,688.45	1,006.85
VISTA ALEGRE	5,019.74	0.00	HUASAHUASI	906.37	0.00
ICA/PALPA			LA UNION	160,945.53	337.50
LLIPATA	149.40	0.00	PALCA	2,050.84	150.00
ICA/PISCO			TAPO	18,675.02	450.00
HUANCANO	92,996.02	0.00	TARMA	72,690.95	487.50
PARACAS	39.84	0.00	JUNIN/YAULI		
SAN CLEMENTE	6,650.96	0.00	CHACAPALPA	99.72	675.00
JUNIN/CHANCHAMAYO			HUAY-HUAY	2,114.41	0.00
CHANCHAMAYO	0.00	3,000.00	LA OROYA	5,809.90	0.00
SAN RAMON	8,143.16	3,000.00	MARCAPOMACOCHA	76,859.71	450.00
JUNIN/CHUPACA			MOROCOCHA	95,705.29	34,946.56
CHONGOS BAJO	1,176.38	0.00	PACCHA	27,820.36	150.00
YANACANCHA	9,028.36	0.00	SANTA BARBARA DE CARHUACAY.	420,807.57	112.50
JUNIN/CONCEPCION			SANTA ROSA DE SACCO	8,542.97	0.00
ACO	14,940.02	0.00	SUITUCANCHA	0.00	1,500.00
ANDAMARCA	1,867.50	0.00	YAULI	53,587.27	2,571.56
CHAMBARA	12,206.23	0.00	LA LIBERTAD/ASCOPE		
COCHAS	0.00	56.25	CHICAMA	1,245.00	1,725.00
COMAS	2,490.00	187.50	LA LIBERTAD/BOLIVAR		
MANZANARES	11,308.74	0.00	CONDORMARCA	559,609.11	0.00
MARISCAL CASTILLA	0.00	56.25	LONGOTEA	0.00	225.00
ORCOTUNA	5,706.25	0.00	LA LIBERTAD/CHEPEN		
SAN JOSE DE QUERO	1,282.33	0.00	CHEPEN	622.50	0.00
SANTA ROSA DE OCOPA	580.25	0.00	PACANGA	7,988.75	0.00
JUNIN/HUANCAYO			LA LIBERTAD/GRAN CHIMU		
CHACAPAMPA	311.25	0.00	LUCMA	146.24	0.00
CHICCHE	875.61	0.00	SAYAPULLO	146.25	750.00
CHONGOS ALTO	80.77	0.00	LA LIBERTAD/JULCAN		
COLCA	1,798.79	0.00	CALAMARCA	58,022.48	0.00
CULLHUAS	55,817.50	0.00	CARABAMBA	0.00	375.00
EL TAMBO	25,937.53	0.00	HUASO	0.00	37.50
HUACRAPUQUIO	16,216.14	0.00	LA LIBERTAD/OTUZCO		
HUALHUAS	16,599.98	0.00	AGALLPAMPA	3,127.91	0.00
HUASICANCHA	392.03	0.00	HUARANCHAL	1,043.26	0.00
INGENIO	56.20	0.00	SALPO	8,575.14	0.00
PUCARA	29,049.99	0.00	SINSICAP	622.50	0.00
QUICHUAY	636.45	0.00	USQUIL	25,835.50	0.00
SAN AGUSTIN	25,937.48	0.00	LA LIBERTAD/PACASMAYO		
SANTO DOMINGO DE ACOBAMBA	0.00	450.00	SAN PEDRO DE LLÓC	622.50	0.00
SAPALLANGA	44,197.50	0.00	LA LIBERTAD/PATAZ		
VIQUES	830.00	0.00	BULDIBUYO	1,791.74	787.50
JUNIN/JAUJA			CHILLIA	0.00	675.00
APATA	6,225.00	637.50	HUANCASPATA	0.00	1,575.00
CANCHAYLLO	99.72	0.00	HUAYLILLAS	426.42	0.00
CURICACA	423.04	0.00	HUAYO	0.00	787.50
JANJAILLO	725.32	0.00	ONGON	1,044.44	5,812.50
LEONOR ORDÓÑEZ	21,787.50	0.00	PARCOY	81,152.71	787.50
LLOCLLAPAMPA	184.84	0.00	PATAZ	81,791.02	450.19
MARCO	183.18	0.00	PIAS	549,357.00	0.00
MASMA CHICCHE	0.00	75.00	TAYABAMBA	0.00	2,700.00
MONOBAMBA	15,845.59	0.00	LA LIBERTAD/SANCHEZ CARRION		
PACCHA	2,178.75	0.00	COCHORCO	94,449.92	225.19
PARCO	1,270.97	0.00			
POMACANCHA	12,277.13	0.00			
SINCOS	29,776.25	0.00			
YAUYOS	183.18	0.00			



Ing. Henry Luna Cordova
 Presidente Ejecutiva
 INGEMMET

DPTO. / PROV. / DISTRITO	S/	U.S. \$	DPTO. / PROV. / DISTRITO	S/	U.S. \$
LA LIBERTAD/SANCHEZ CARRION			LIMA/HUARAL		
CURGOS	96,084.88	0.00	PACARAOS	340,432.17	0.00
HUAMACHUCO	212,281.54	0.00	SAN MIGUEL DE ACOS	51,875.01	0.00
MARCABAL	2,347.43	225.00	SANTA CRUZ DE ANDAMARCA	139,050.38	0.00
SARIN	0.00	17,250.00	VEINTISIETE DE NOVIEMBRE	43,575.00	0.00
SARTIMBAMBA	87,101.80	0.00			
LA LIBERTAD/SANTIAGO DE CHUCO			LIMA/HUAROCHIRI		
ANGASMARCA	0.00	6,342.36	ANTIOQUIA	100,240.95	900.00
CACHICADAN	39,066.39	0.00	CARAMPOMA	474,151.53	0.00
MOLLEBAMBA	2,023.02	6,342.38	CHICLA	54,390.25	2,571.55
MOLLEPATA	1,400.53	6,583.11	CUENCA	33,375.26	0.00
QUIRUVILCA	123,621.59	17,684.32	HUACHUPAMPA	40,225.43	0.00
SANTA CRUZ DE CHUCA	1,245.00	0.00	HUANZA	90,038.19	675.00
SANTIAGO DE CHUCO	5,091.00	712.87	HUAROCHIRI	2,780.08	0.00
SITABAMBA	0.00	17,250.00	LAHUAYTAMBO	58,700.87	0.00
			LANGA	4,543.37	0.00
LA LIBERTAD/TRUJILLO			MATUCANA	21,178.71	445.54
HUANCHACO	0.00	1,125.00	SAN ANDRES DE TUPICOCHA	9,960.00	18.56
LAREDO	0.00	375.00	SAN ANTONIO	3,214.33	0.00
SALAVERRY	0.00	675.00	SAN DAMIAN	8,092.50	464.84
SIMBAL	0.00	225.00	SAN JUAN DE TANTARANCHE	19,691.31	0.00
			SAN LORENZO DE QUINTI	131,762.48	0.00
LA LIBERTAD/VIRU			SAN MATEO	140,554.90	327.40
CHAO	18,675.00	450.00	SAN MATEO DE OTAO	0.00	112.50
VIRU	0.00	375.00	SAN PEDRO DE LARAOS	40,225.43	0.00
			SANTA CRUZ DE COCACHACRA	0.00	337.50
LAMBAYEQUE/CHICLAYO			SANTIAGO DE TUNA	1,500.06	18.56
CHONGOYAPE	18,675.00	0.00	SANTO DOMINGO DE LOS OLLERC	30,419.09	412.50
NUEVA ARICA	2,075.00	0.00			
OYOTUN	1,494.00	2,025.00	LIMA/HUAURA		
			AMBAR	6,660.62	450.00
LIMA/BARRANCA			CHECRAS	26,974.98	0.00
PARAMONGA	0.00	900.00	HUACHO	0.00	225.00
PATIVILCA	66,607.50	2,025.00	LEONCIO PRADO	20,749.98	0.00
SUPE	6,536.25	2,025.00	SANTA LEONOR	217,270.04	112.50
LIMA/CAJATAMBO			LIMA/LIMA		
CAJATAMBO	37,350.00	0.00	ANCON	622.50	225.00
COPA	56,025.00	0.00	ATE	0.00	404.48
			CARABAYLLO	996.00	0.00
LIMA/CANTA			CHACLACAYO	0.00	22.50
ARAHUAY	49,557.01	0.00	CIENEGUILLA	2,801.25	594.17
CANTA	20,749.98	0.00	LURIGANCHO	2,280.58	0.00
HUAMANTANGA	89,386.39	225.00	LURIN	84,734.25	0.00
HUAROS	34,116.68	375.00	PACHACAMAC	20,654.79	0.00
LACHAQUI	94,406.58	0.00	PUNTE PIEDRA	191.15	0.00
SAN BUENAVENTURA	60,174.97	0.00	PUNTA HERMOSA	1,867.50	1,012.50
SANTA ROSA DE QUIVES	36,934.99	1,650.00	PUNTA NEGRA	0.00	1,012.50
			SAN MARTIN DE PORRES	622.50	0.00
LIMA/CANETE			VILLA EL SALVADOR	11,598.08	0.00
ASIA	51,305.37	0.00	VILLA MARIA DEL TRIUNFO	60,570.43	0.00
CALANGO	746.87	0.00			
CERRO AZUL	622.49	0.00	LIMA/OYON		
CHILCA	1,242.53	1,012.50	ANDAJES	0.00	235.99
COAYLLO	98,595.49	450.00	CAUJUL	746.18	0.00
LUNAHUANA	391,126.52	0.00	NAVAN	124.37	225.00
MALA	622.50	225.00	OYON	409,355.86	0.00
NUEVO IMPERIAL	3,112.50	0.00	PACHANGARA	1,225.03	236.00
PACARAN	50,422.50	0.00			
QUILMANA	68,427.29	0.00	LIMA/YAUYOS		
SAN ANTONIO	3,223.35	0.00	ÁLLAUCA	0.00	0.00
SANTA CRUZ DE FLORES	9,949.34	0.00	CARANIA	54.21	0.00
ZUÑIGA	4,980.00	0.00	LARAOS	64.26	0.00
			MIRAFLORES	554.20	0.00
LIMA/HUARAL			OMAS	0.00	150.00
ATAVILLOS ALTO	248,499.24	112.50	QUINOCAY	622.50	0.00
AUCALLAMA	622.50	975.00	TAURIPAMPA	14,006.25	0.00
CHANCA	622.50	75.00	TOMAS	0.00	375.00
HUARAL	0.00	450.00			
IHUARI	0.00	225.00	LORETO/DATUM DEL MARANON		
LAMPIAN	43,575.00	225.00	MANSERICHE	3,423.75	0.00



Ing. Henry Luna Cordova
 Presidente Ejecutivo
 INGEMMET

DPTO. / PROV. / DISTRITO	S/	U.S.\$	DPTO. / PROV. / DISTRITO	S/	U.S.\$
LORETO/MAYNAS			PIURA/SECHURA		
SAN JUAN BAUTISTA	0.00	37.50	VICE	3,367.77	0.00
MADRE DE DIOS/MANU			PIURA/SULLANA		
HUEPETUHE	160,457.09	75.00	MARCAVELICA	0.00	5,175.00
MADRE DE DIOS	57,226.63	4,362.50	PIURA/TALARA		
MADRE DE DIOS/TAMBOPATA			EL ALTO	0.00	225.00
INAMBARI	15,818.97	1,942.50	LOBITOS	0.00	450.00
LABERINTO	22,804.68	0.00	LOS ORGANOS	0.00	225.00
LAS PIEDRAS	13,383.75	1,725.00	PUNO/AZANGARO		
TAMBOPATA	19,572.89	1,725.00	AZANGARO	48,430.49	0.00
MOQUEGUA/GENERAL SANCHEZ CERRO			JOSE DOMINGO CHOQUEHUANCA	2,320.81	0.00
CHOJATA	0.00	2,587.50	MUÑANI	20,750.04	0.00
LA CAPILLA	275,596.56	0.00	POTONI	637.86	0.00
PUQUINA	311.25	0.00	SAMAN	391.43	0.00
MOQUEGUA/ILO			SAN ANTON	74,480.25	0.00
EL ALGARROBAL	2,923.02	0.00	SAN JOSE	20,749.98	0.00
ILO	12,571.07	0.00	SANTIAGO DE PUPUJA	65,362.50	0.00
PACOCA	129,545.39	0.00	TIRAPATA	1,742.99	0.00
MOQUEGUA/MARISCAL NIETO			PUNO/CARABAYA		
CARUMAS	0.00	562.50	AJOYANI	637.85	0.00
MOQUEGUA	131,655.30	0.00	AYAPATA	6,701.87	562.50
SAMEGUA	311.25	0.00	COASA	6,225.00	1,350.00
TORATA	272,408.05	0.00	CORANI	113,917.49	0.00
PASCO/DANIEL ALCIDES CARRION			ITUATA	6,079.37	1,125.00
CHACAYAN	118,798.88	0.00	MACUSANI	320,903.78	0.00
GOYLLARISQUIZGA	29,071.28	0.00	SAN GABAN	0.00	337.50
PAUCAR	32,940.68	900.00	USICAYOS	60,899.33	0.00
SANTA ANA DE TUSI	527,656.33	54,727.51	PUNO/CHUCUITO		
TAPUC	0.00	35.25	JULI	37,350.00	0.00
YANAHUANCA	407,693.71	0.00	PISACOMA	0.00	1,275.00
PASCO/OXAPAMPA			PUNO/EL COLLAO		
CHONTABAMBA	67,243.08	0.00	CAPASO	0.00	150.00
OXAPAMPA	49,501.81	0.00	CONDURIRI	6,225.00	0.00
PASCO/PASCO			ILAVE	6,225.00	0.00
CHAUPIMARCA	787.67	66.19	SANTA ROSA	43,575.00	2,287.50
HUACHON	0.00	675.00	PUNO/HUANCANE		
HUARIACA	99.47	18,098.60	PUSI	4,524.13	0.00
HUAYLLAY	555,775.10	112.50	PUNO/LAMPA		
NINACACA	323,512.60	0.00	CABANILLA	2,490.00	33,825.00
PALLANCHACRA	150,914.77	0.00	LAMPA	0.00	1,312.50
PAUCARTAMBO	158,212.36	0.00	OCUVIRI	0.00	225.00
SAN FRANCISCO DE ASIS DE YARI	63,616.91	22,053.84	PALCA	2,893.68	0.00
SIMON BOLIVAR	609,771.31	13,971.57	PARATIA	2,893.68	1,312.50
TICLACAYAN	0.00	76,442.70	SANTA LUCIA	139,695.47	8,344.98
TINYAHUARCO	80,287.83	4,500.00	PUNO/MELGAR		
VICCO	236,365.80	0.00	ANTAUTA	87,605.83	0.00
YANACANCHA	24,903.67	59,094.07	NUÑO A	194,168.97	0.00
PIURA/AYABACA			PUNO/PUNO		
PAIMAS	24,868.32	0.00	ATUNCOLLA	31,125.00	0.00
SUYO	126,390.00	0.00	COATA	5,744.29	0.00
PIURA/PAITA			HUATA	5,433.05	0.00
PAITA	22,721.25	0.00	MAÑAZO	1,867.50	450.00
VICHAYAL	0.00	144.16	PAUCARCOLLA	83,415.00	0.00
PIURA/PIURA			PICHACANI	6,225.00	1,012.50
CASTILLA	435.75	0.00	PUNO	12,540.66	225.00
CATACAOS	1,245.00	0.00	PUNO/SAN ANTONIO DE PUTINA		
LA UNION	622.50	0.00	ANANEA	236,349.46	75.00
TAMBO GRANDE	2,490.00	0.00	PUTINA	3,634.38	0.00
PIURA/SECHURA			QUILCAPUNCU	99,032.33	0.00
SECHURA	143,632.53	201,416.89	SINA	15,562.50	0.00




Ing. Henry Luna Cordova
Presidente Ejecutivo
INGEMMET

DPTO. / PROV. / DISTRITO	S/	U.S. \$	DPTO. / PROV. / DISTRITO	S/	U.S. \$
PUNO/SAN ROMAN			TACNA/JORGE BASADRE		
CABANA	4,980.00	0.00	ITE	246,350.60	0.00
CABANILLAS	32,572.19	750.00	TACNA/TACNA		
CARACOTO	4,651.19	0.00	ALTO DE LA ALIANZA	4,357.50	0.00
JULIACA	7,493.84	225.00	CALANA	2,490.00	0.00
PUNO/SANDIA			CIUDAD NUEVA	3,735.00	0.00
ALTO INAMBARI	621.72	3,975.00	CORONEL GREGORIO ALBARRACI	1,867.50	0.00
CUYOCUYO	6,225.00	225.00	INCLAN	2,801.25	0.00
LIMBANI	106,458.17	1,125.00	PACHIA	4,950.14	0.00
PHARA	31,125.00	225.00	PALCA	257,597.95	150.00
QUIACA	77,170.27	0.00	SAMA	158,426.25	0.00
SAN JUAN DEL ORO	0.00	450.00	TACNA	7,470.00	0.00
SANDIA	1,867.50	450.00	TACNA/TARATA		
YANAHUAYA	0.00	675.00	ESTIQUE	1,290.87	0.00
SAN MARTIN/MARISCAL CACERES			ESTIQUE-PAMPA	18,675.00	0.00
HUICUNGO	282,020.34	75.00	HEROES ALBARRACIN	249,000.00	0.00
SAN MARTIN/TOCACHE			SITAJARA	97,864.09	0.00
NUEVO PROGRESO	6,225.00	0.00	SUSAPAYA	12,144.57	0.00
SHUNTE	62,250.00	2,700.00	TARUCACHI	1,290.89	0.00
TACNA/CANDARA			TICACO	151,211.32	0.00
CAIRANI	31,125.00	0.00	TUMBES/CONTRALMIRANTE VILLAR		
CAMILACA	7,076,925.00	0.00	CANOAS DE PUNTA SAL	0.00	675.00
TACNA/JORGE BASADRE			CASITAS	0.00	675.00
ILABAYA	41,218.98	0.00	TUMBES/TUMBES		
			CORRALES	0.00	75.00
TOTAL GOBIERNOS LOCALES DISTRITALES				56,167,405.18	1,156,667.14

N° Distritos

729


Ing. HENRY LUNA CORDOVA
 Presidente Ejecutivo
 INGEMMET

ANEXO N° 2


GOBIERNOS REGIONALES: DERECHO DE VIGENCIA Y PENALIDAD

De conformidad con el artículo 92 del Reglamento de Diversos Títulos del Texto Único Ordenado de la Ley General de Minería, aprobado por Decreto Supremo N° 03-94-EM y el inciso d) del artículo 57 del Texto Único Ordenado de la Ley General de Minería, aprobado por Decreto Supremo N° 014-92-EM, modificado por Ley N° 29169, la distribución de lo recaudado por Derecho de Vigencia y Penalidad durante el mes de setiembre 2019 a los Gobiernos Regionales es el siguiente:

REGION	S/	U.S. \$	REGION	S/	U.S. \$
ANCASH	10,418.90	1,794.39	LAMBAYEQUE	0.00	200.00
APURIMAC	207.50	75.00	LIMA	6,955.01	639.82
AREQUIPA	18,747.89	637.50	LÓRETO	0.00	12.50
AYACUCHO	2,784.63	75.00	MADRE DE DIOS	17,848.80	149.85
CAJAMARCA	1,730.58	0.00	MÓQUEGUA	2,172.52	0.00
CUSCO	1,656.06	1,062.35	PIURA	2,686.11	0.00
HUANCAVELICA	671.28	125.00	PUNO	12,974.03	75.00
HUANUCO	439.49	50.00	SAN MARTIN	0.00	25.00
ICA	1,140.77	377.97	TACNA	1,161.90	50.00
JUNIN	6,963.37	437.50	TUMBES	0.00	25.00
LA LIBERTAD	5,774.61	425.00			
TOTAL GOBIERNOS REGIONALES				94,333.45	6,236.88



N° Gobiernos Regionales 21


Ing. HENRY LUNA CORDOVA
 Presidente Ejecutivo
 INGEMMET